

■ WIR FREUEN UNS AUF DEINE BEWERBUNG

Diese richtest Du bitte an
INFO@RETTICH-STAHLBAU.DE

oder schriftlich an
RETTICH STAHLBAU GMBH
Im Weiler 19 · 78351 Bodman-Ludwigshafen

TELEFONISCHE AUSKÜNFTE ERHÄLST DU BEI
Frau Simone Rettich-Bickel, Telefon 0 77 73 - 93 15 0

Weitere Informationen findest Du auch auf unserer
Homepage unter **WWW.RETTICH-STAHLBAU.DE**

WIR FREUEN UNS AUF IHRE BEWERBUNG!



■ **RETTICH STAHLBAU GMBH**
Im Weiler 19 · 78351 Bodman-Ludwigshafen

Telefon +49 (0) 77 73 / 93 15 - 0 · Telefax +49 (0) 77 73 / 93 15 - 15
info@rettich-stahlbau.de · **www.rettich-stahlbau.de**



GENIALES AUS STAHL.



■ AUSBILDUNG ZUM METALLBAUER (M/W/D)

FACHRICHTUNG KONSTRUKTIONSTECHNIK

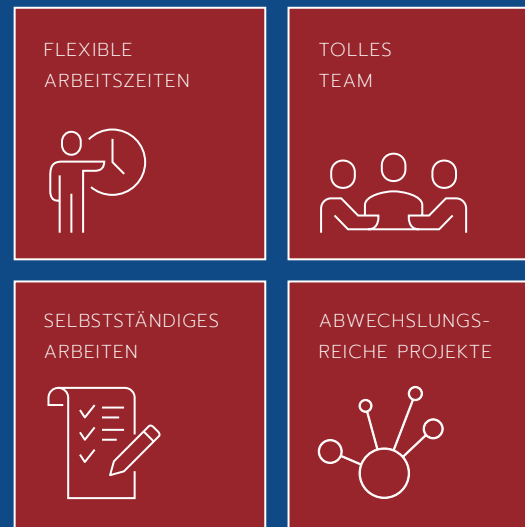
■ AUSBILDUNG ZUM METALLBAUER (M/W/D)

Metallbauer / Fachrichtung Konstruktionstechnik ist ein anerkannter Ausbildungsberuf nach der Handwerksordnung und ist dort dem Berufsfeld Metalltechnik zugeordnet.

Die Ausbildung erfolgt im Betrieb, sowie in der Berufsschule. Der Unterricht erfolgt an der Zeppelin-Gewerbeschule in Konstanz.

Zudem finden in regelmäßigen Abständen überbetriebliche Ausbildungen mit fachbezogenen Themen bei der Handwerkskammer statt.

Die Dauer der gesamten Ausbildung beträgt 3,5 Jahre.



- 30 Tage Urlaub
- Vermögenswirksame Leistungen
- Übernahme nach der Ausbildung
- Umfangreiche Weiterbildungsmöglichkeiten
- Langfristige Beschäftigungsmöglichkeit
- Sicherer Arbeitsplatz

■ AUSBILDUNGSGEHÄLT

Das Hauptaufgabengebiet eines Metallbauers besteht aus der Fertigung von Stahlteilen nach Vorlage von technischen Zeichnungen und beinhaltet im Wesentlichen folgende Tätigkeiten:

- **Abmessen und anreißen von Stahlplatten, Rohren und sonstigen Profilen**
- **Schweißen, verschrauben, nieten und pressen**
- **Sägen, stanzen, bohren, brennschneiden und zuformen**
- **Vormontieren sowie montieren vor Ort**

Das Lesen und Verstehen von Zeichnungen, die Arbeitsvorbereitung, das Verladen der Stahlteile, das Verwalten und Pflegen von Maschinen sowie weitere dazugehörige Kleinarbeiten runden das abwechslungsreiche Tätigkeitsprofil des Metallbauers ab.

■ DAS UNTERNEHMEN

Bereits in der 5. Generation befindet sich in Bodman das Familienunternehmen Rettich Stahlbau GmbH.

Mit rund 1.500 t Jahrestonnage zählen wir heute in der Region Bodensee zu den bedeutendsten Leistungsträgern im Stahlbau.

Wir sind im Gewerbegebiet von Bodman mit unserem Produktions- und Verwaltungsgebäude angesiedelt.

Die gesamte Produktionsfläche beläuft sich auf ca. 2.300 m². Die Produktion ist komplett CNC-gesteuert, die Konstruktion erfolgt über CAD-Arbeitsplätze.

Unsere Firma umfasst ca. 30 Mitarbeiter und ist in folgende Bereiche unterteilt:




VERWALTUNG



KONSTRUKTION



FERTIGUNG



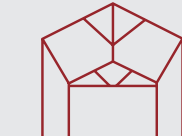
MONTAGE

■ UNSERE LEISTUNGEN


Das breit gefächerte Einsatzspektrum beim Bau mit dem Werkstoff Stahl bildet eine solide Grundlage für die Ausrichtung unseres Unternehmens.



STAHLBAU



KOMPLETTBAU



SONDER-KONSTRUKTIONEN



HAFEN- UND STEGBAU

WEITERE AUFGABENGEBIETE

Stahlhochbau
Industriebau mit Dach & Wand
Stahlverbundbau
Schlosserarbeiten

Anarbeitung, Brennzuschnitte
Brückenbau
Kranbahnen
Umbau / Erweiterungen